

#DependeDeTodos



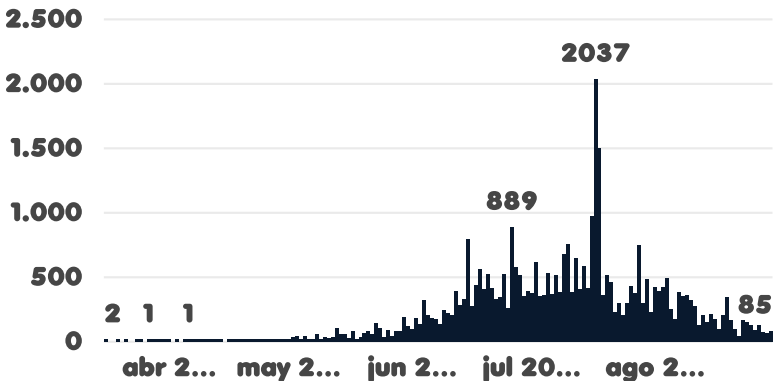
ALCALDÍA DE

BARRANQUILLA

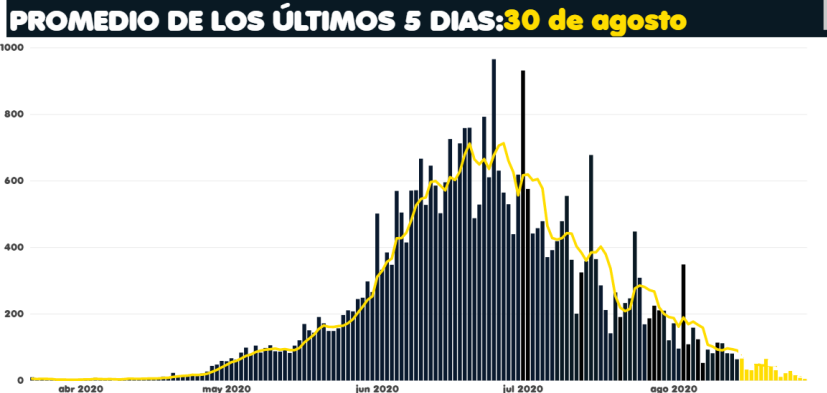
| Soy BARRANQUILLA

CASOS CONFIRMADOS

Fecha reporte INS



Fecha de inicio de síntomas - FIS - y promedio últimos 5 días*



#DependeDeTodos

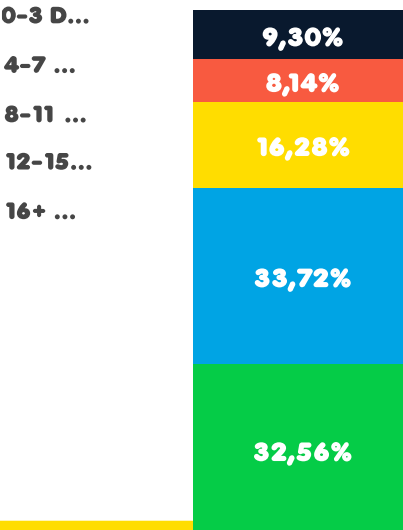
Fecha de actualización

30/08/2020

Nuevos Positivos

85

Días de espera de resultados




Pruebas realizadas

194565

Total casos

36069

- Casa
- Hospital
- UCI



Recuperados

32742

Activos

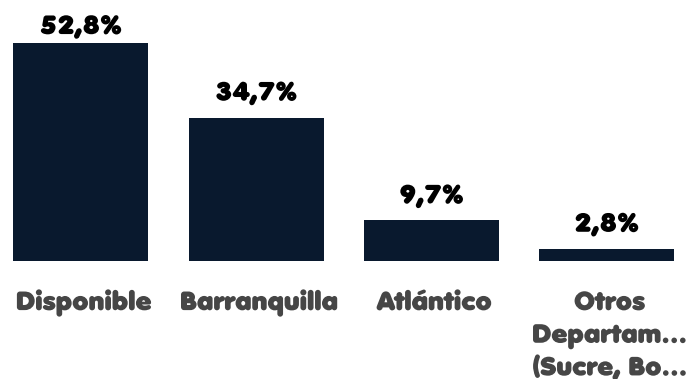
1619

Notas

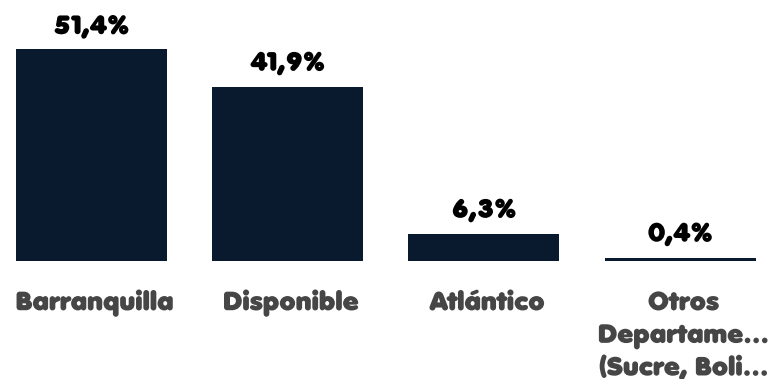
- * Fecha de reporte es cuando el INS anuncia cuantas personas nuevas han adquirido el virus COVID-19
- * FIS muestra la fecha real en la que pacientes confirmados presentan síntomas
- * Los datos FIS son PROVISIONALES, los últimos 15 días NO deben ser considerados como una tendencia marcada

Reporte Uso Camas Hospitalarias y UCI

Lugar de procedencia - Ocupación UCI en Barranquilla



Lugar de procedencia - Ocupación Hospitalaria en Barranquilla



#DependeDeTodos

Fecha de actualización

30/08/2020

Capacidad UCI Instalada

669

Capacidad hospitalización

3424

Total UCI Disponible

52,77

Total Hospitalización Disponible

25,32

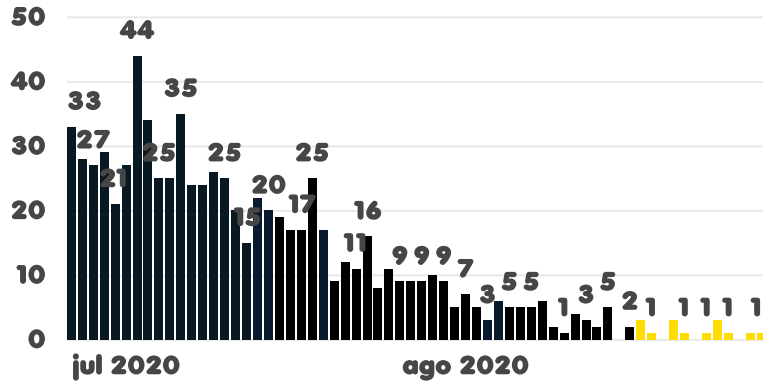
Tabla detalle ocupación UCI

CIUDAD / DPTO	OTRAS PATOLOGÍAS	%OTRAS PATOLOGÍAS	SOSPECHOSOS COVID	%SOSPECHOSOS	CONFIRMADOS COVID	%CONFIRMADOS	%OCUPACIÓN
Barranquilla	112	16,7	39	5,83	81	12,11	34,68
Atlántico	12	1,8	18	2,69	35	5,23	9,72
Otros Departamentos (Sucre, Bolívar, Cesár, Córdoba, Magdalena y Guajira)	5	0,7	0	0,00	14	2,09	2,84
Total	129	19,3	57	8,52	130	19,43	47,23

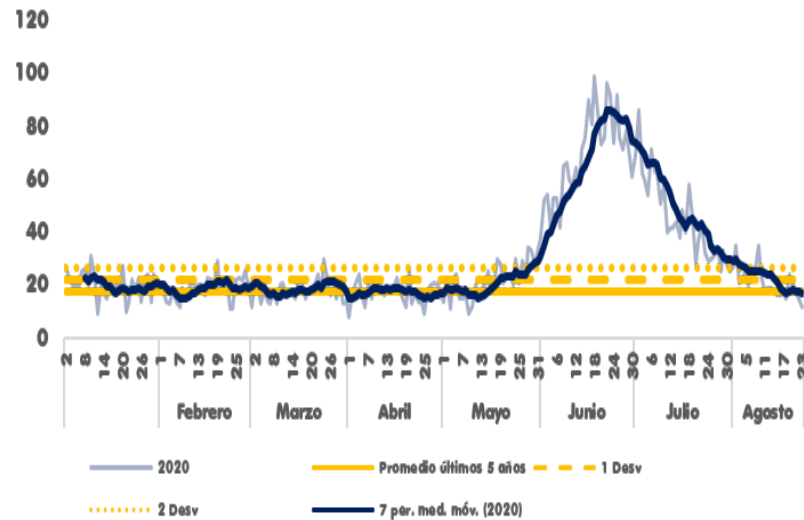
Tabla detalle ocupación hospitalización

CIUDAD / DPTO	OTRAS PATOLOGÍAS	%OTRAS PATOLOGÍAS	SOSPECHOS OS COVID	%SOSPECHOSOS	CONFIRMADOS COVID	%CONFIRMADOS	%OCUPACIÓN
Barranquilla	1350	39,43	175	5,11	234	6,83	51,37
Atlántico	115	3,36	48	1,40	53	1,55	6,31
Otros Departamentos (Sucre, Bolívar, Cesár, Córdoba, Magdalena y Guajira)	3	0,09	0	0,00	10	0,29	0,38
Total	1468	42,87	223	6,51	297	8,67	58,06

Fallecidos real muerte - Fallecidos diarios COVID*

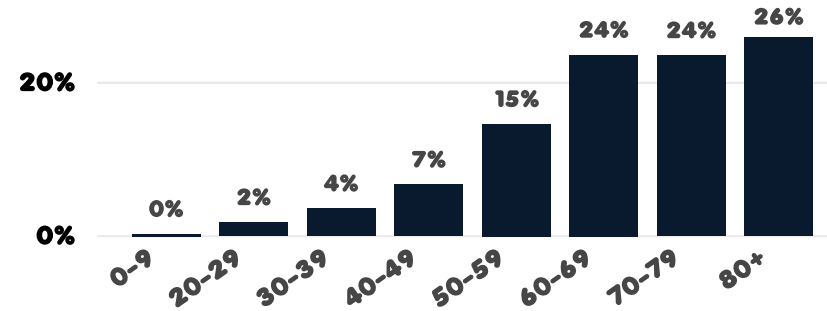


Fallecidos muerte natural residentes en BAQ



Fallecidos por grupo etario

Barranquilla



Total Fallecidos

1607

Fecha de actualización

30/08/2020

#DependeDeTodos

Concentración de los fallecidos por zonas



NOTAS

* Mas del 70% de los fallecidos en Barranquilla corresponden a personas mayores de 60 años

* Datos preliminares se ajustan día a día con el reporte del INS, los últimos 15 días NO deben ser considerados para marcar una tendencia.

#DependeDeTodos



ALCALDÍA DE

BARRANQUILLA

| Soy BARRANQUILLA