

# #DependeDeTodos

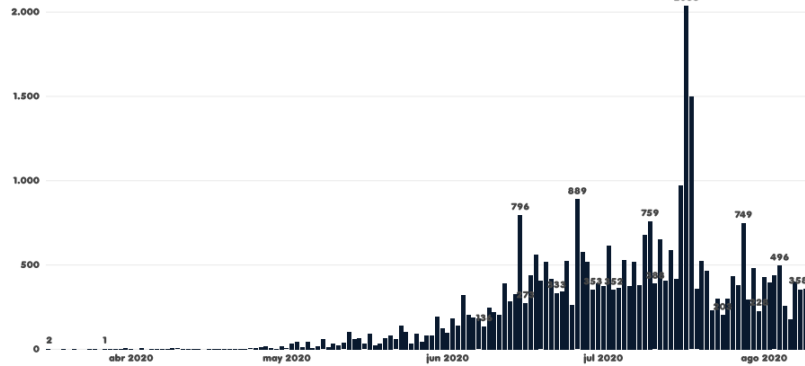
---



ALCALDÍA DE  
**BARRANQUILLA** / Soy **BARRANQUILLA**

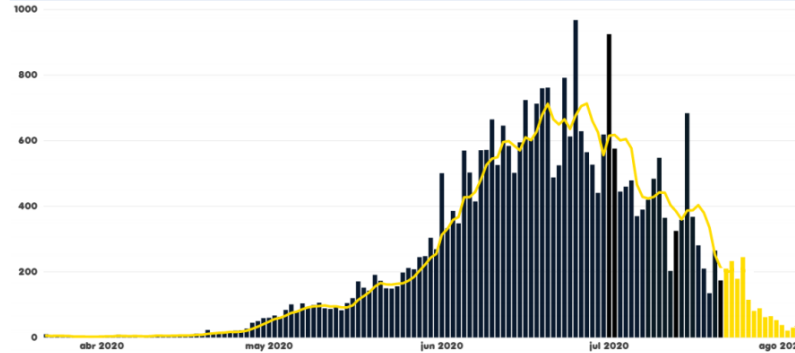
# CASOS CONFIRMADOS

## Fecha reporte INS



Fuente: INS

## Fecha inicio síntomas - FIS- y promedio últimos 5 días\*



Fuente: INS

## #DependeDeTodos

Fecha de actualización

09 / 08 / 2020

Nuevos positivos

358

Días de espera de resultados

### Pruebas realizadas

167.946

Fuente: INS

### Total casos

32.892

Fuente: INS

### Recuperados

26.013

Fuente: INS

### Total casos activos

5.338

Fuente: INS

### Lugar de recuperación

casa

4.982

Hospitalizados

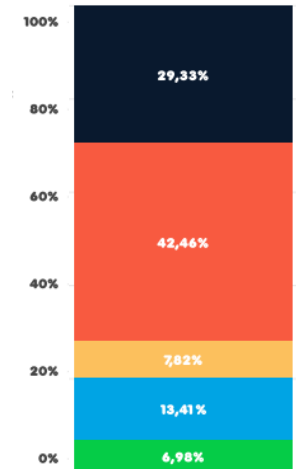
269

UCI

87



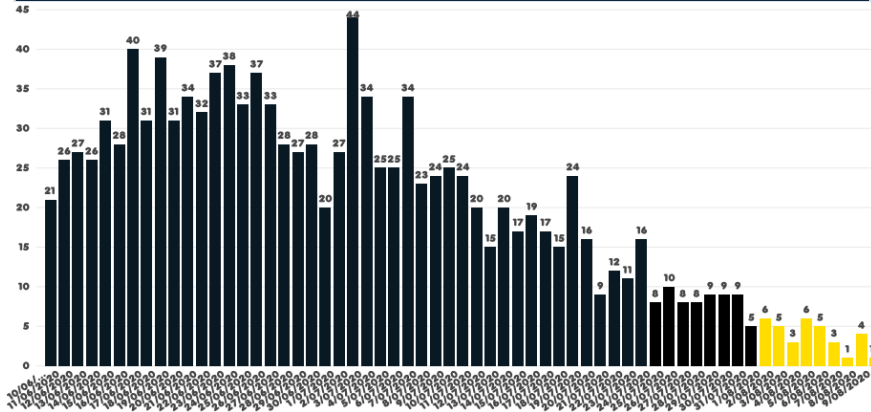
Fuente: INS



## Notas

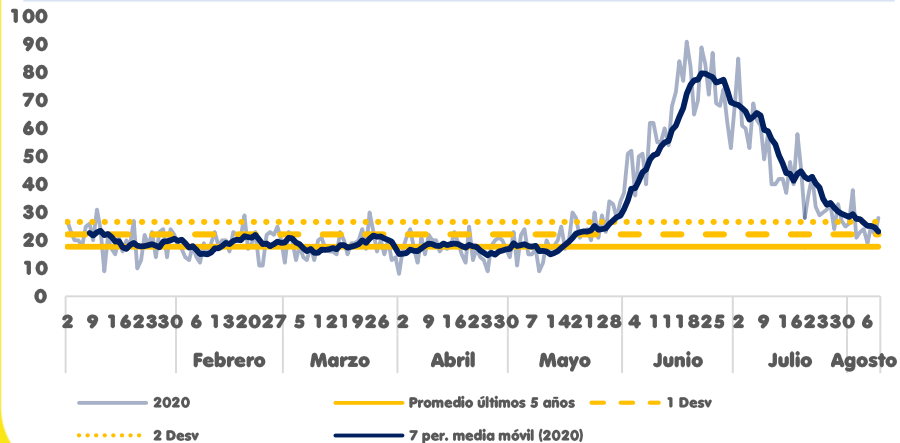
- Fecha de reporte es cuando el INS anuncia cuantas personas nuevas han adquirido el virus COVID-19
- FIS muestra la fecha real en la que pacientes confirmados presentaron síntomas
- Los datos FIS son PROVISIONALES, los últimos 15 días NO deben ser considerados como una tendencia marcada.

## Fecha real de muerte – Fallecidos diarios COVID\*



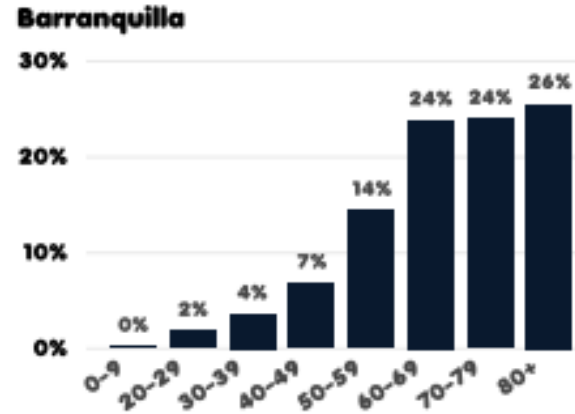
Fuente: INS

## Fallecidos muerte natural residentes en BAQ



Fuente: RIAF

## Fallecidos por grupo etario



Fuente: INS

## Total fallecidos

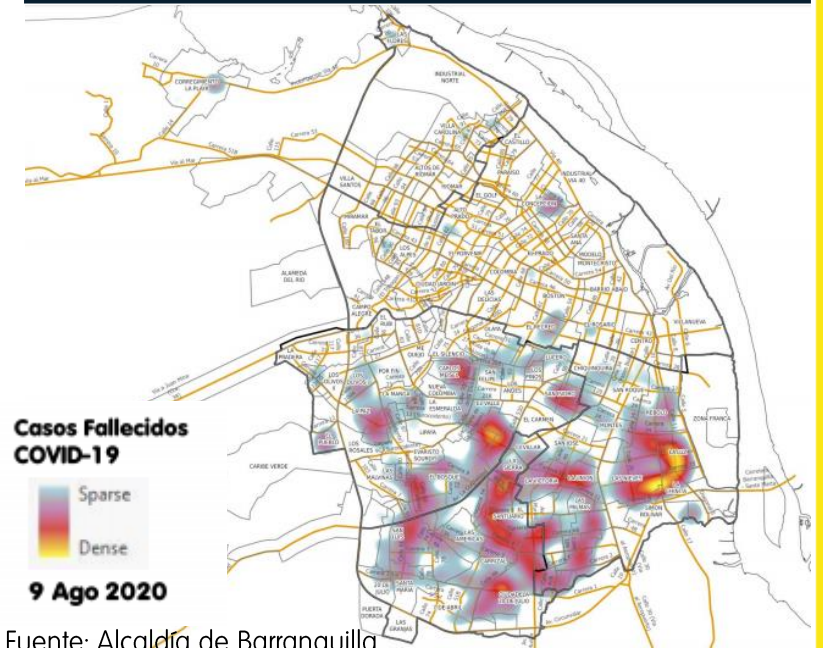
1.541

## Fecha actualización

09 / 08 /2020

## #DependeDeTodos

### Concentración de los fallecidos por zonas

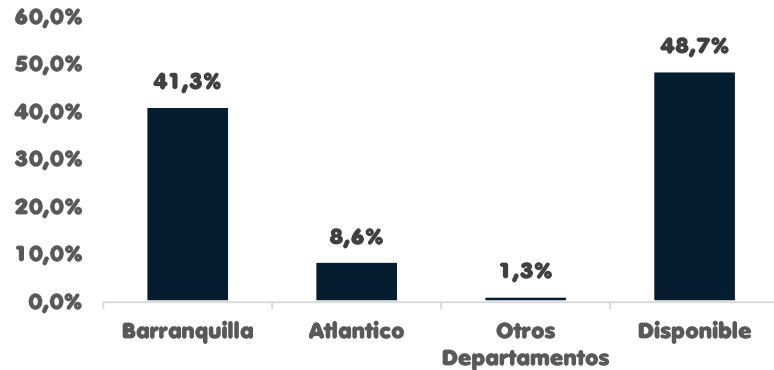


## Notas

- Más del 70% de los fallecidos en Barranquilla corresponden a personas mayores de 60 años.
- Datos PRELIMINARES se ajustan día a día con el reporte del INS, los últimos 15 días NO deben ser considerados para marcar una tendencia.

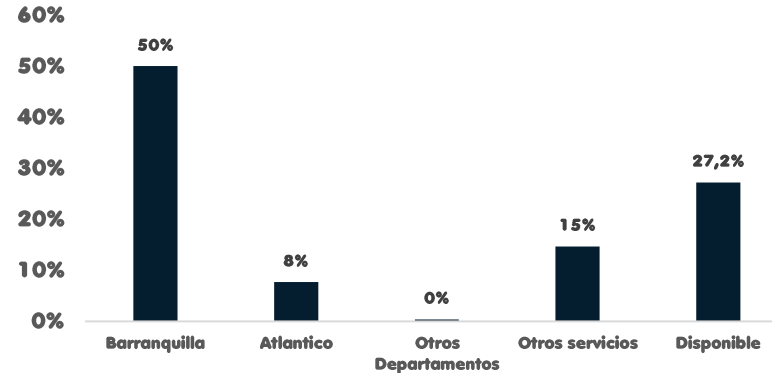
# Reporte uso camas hospitalarias y UCI

## Lugar de procedencia - Ocupación UCI en Barranquilla



Fuente: CRUE Barranquilla

## Lugar de procedencia - Ocupación hospitalaria en Barranquilla



Fuente: CRUE Barranquilla

## #DependeDeTodos

Fecha actualización

09 / 08 / 2020

Capacidad UCI instalada

671

Capacidad hospitalización

3.420

Total UCI Disponible

48,7%

Total hospitalización disponible

27,7%

## Tabla detalle ocupación Hospitalización - UCI

DETALLE	OTRAS PATOLOGIAS		COVID				% Ocupación
			SOSPECHOSOS		CONFIRMADOS		
	CANTIDAD	%	CANTIDAD	%	CANTIDAD	%	
<b>UCI</b>							
<b>Barranquilla</b>	140	21%	50	7%	87	13%	41%
Atlantico	24	4%	5	1%	29	4%	9%
Otros Departamentos	3	0%	1	0%	5	1%	1%
<b>TOTAL EN UCI</b>	167	25%	56	8%	121	18%	51,3%
<b>HOSPITALIZACIÓN</b>							
<b>Barranquilla</b>	1314	38%	129	4%	269	8%	50%
Otros Municipios del Atlantico	179	5%	44	1%	40	1%	8%
Otros Departamentos	4	0%	1	0%	9	0%	0%
<b>TOTAL PACIENTES EN HOSPITALIZACION</b>	1497	44%	174	5%	318	9%	58,2%
<b>TOTAL EN OTROS SERVICIOS</b>	455	13%	46	1%	0	0%	14,6%

Fuente: CRUE Barranquilla

# #DependeDeTodos

---



ALCALDÍA DE  
**BARRANQUILLA** / Soy **BARRANQUILLA**