

# #DependeDeTodos

---



ALCALDÍA DE

**BARRANQUILLA**

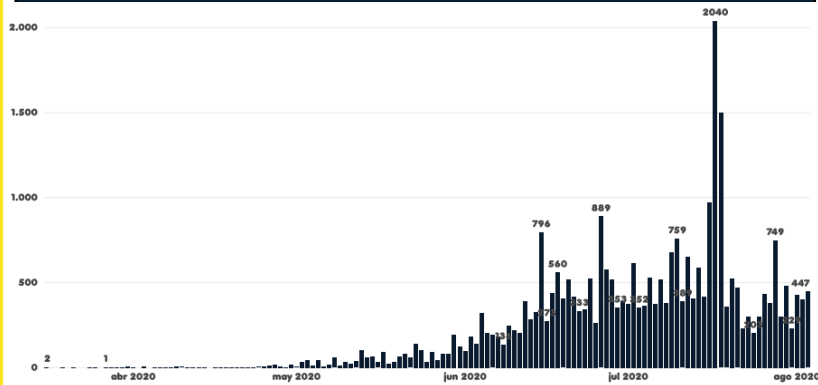


*Soy*

**BARRANQUILLA**

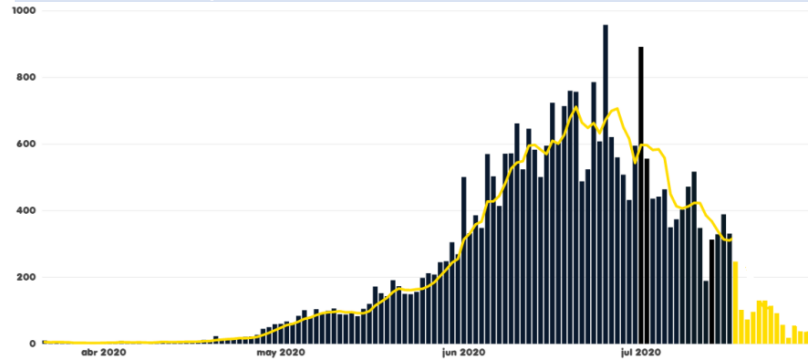
# CASOS CONFIRMADOS

## Fecha reporte INS



Fuente: INS

## Fecha inicio síntomas - FIS- y promedio últimos 5 días\*



Fuente: INS

## #DependeDeTodos

### Fecha de actualización

03 / 08 / 2020

### Nuevos positivos

447

### Días de espera de resultados

### Pruebas realizadas

152.487

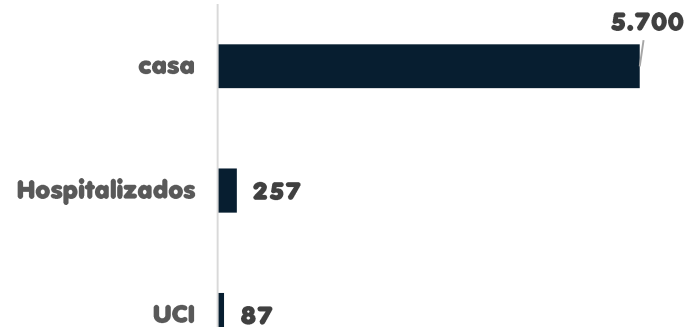
Fuente: INS

### Total casos

30.876

Fuente: INS

### Lugar de recuperación



### Recuperados

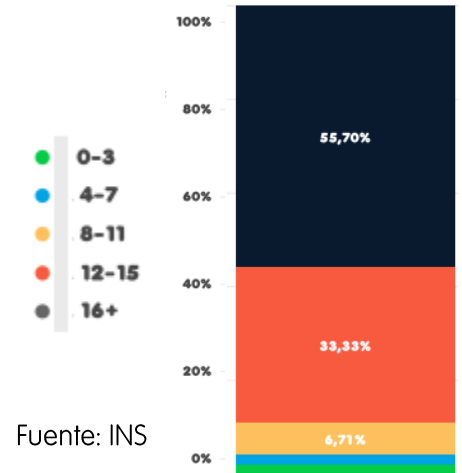
23.333

Fuente: INS

### Total casos activos

6.044

Fuente: INS



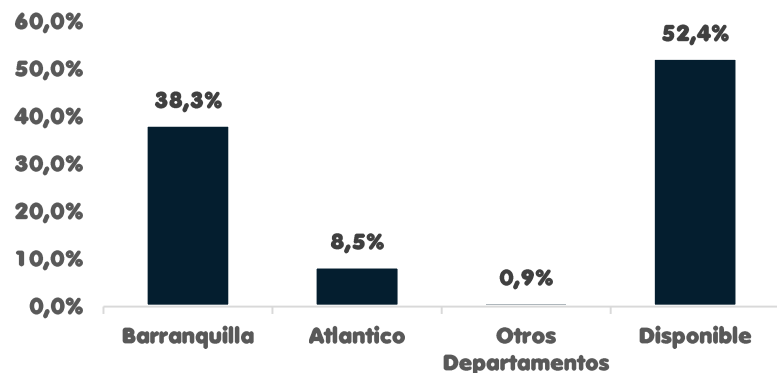
Fuente: INS

## Notas

- Fecha de reporte es cuando el INS anuncia cuantas personas nuevas han adquirido el virus COVID-19
- FIS muestra la fecha real en la que pacientes confirmados presentaron síntomas
- Los datos FIS son PROVISIONALES, los últimos 15 días NO deben ser considerados como una tendencia marcada.

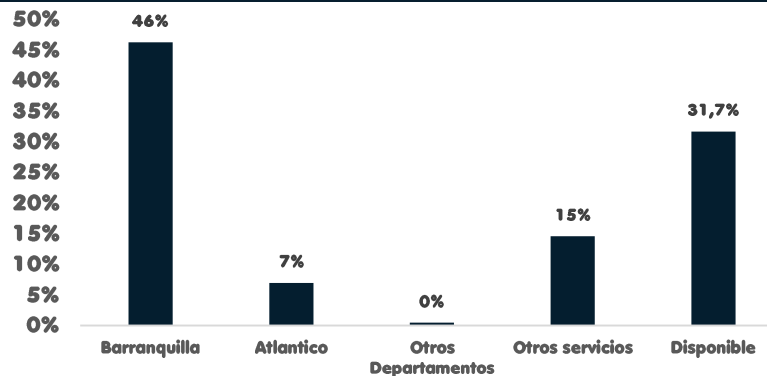
# Reporte uso camas hospitalarias y UCI

## Lugar de procedencia - Ocupación UCI en Barranquilla



Fuente: CRUE Barranquilla

## Lugar de procedencia - Ocupación hospitalaria en Barranquilla



Fuente: CRUE Barranquilla

## #DependeDeTodos

Fecha actualización

03 / 08 /2020

Capacidad UCI instalada

674

Capacidad hospitalización

3.432

Total UCI Disponible

52,4%

Total hospitalización disponible

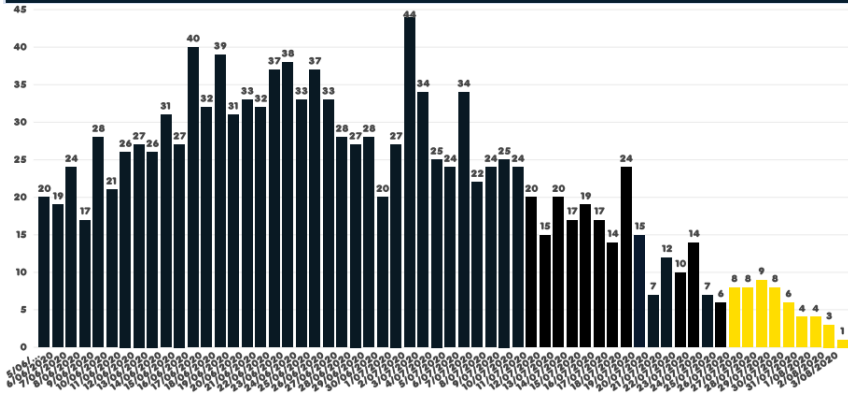
31,7%

## Tabla detalle ocupación Hospitalización - UCI

DETALLE	OTRAS PATOLOGIAS		COVID				% Ocupación
			SOSPECHOSOS		CONFIRMADOS		
	CANTIDAD	%	CANTIDAD	%	CANTIDAD	%	
<b>UCI</b>							
<b>Barranquilla</b>	107	16%	64	9%	87	13%	38%
Atlantico	13	2%	9	1%	35	5%	8%
Otros Departamentos	4	1%	0	0%	2	0%	1%
<b>TOTAL EN UCI</b>	124	18%	73	11%	124	18%	47,6%
<b>HOSPITALIZACIÓN</b>							
<b>Barranquilla</b>	1188	35%	143	4%	257	7%	46%
Otros Municipios del Atlantico	154	4%	45	1%	41	1%	7%
Otros Departamentos	5	0%	0	0%	11	0%	0%
<b>TOTAL PACIENTES EN HOSPITALIZACION</b>	1347	39%	188	5%	309	9%	53,7%
<b>TOTAL EN OTROS SERVICIOS</b>	453	13%	48	1%	0	0%	14,6%

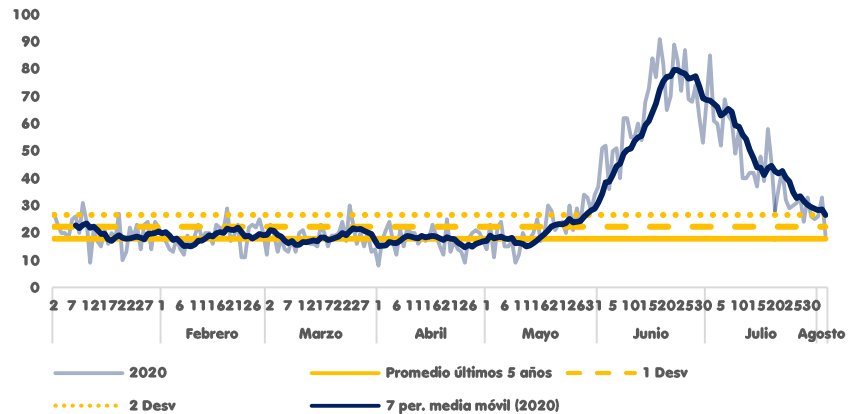
Fuente: CRUE Barranquilla

## Fecha real de muerte – Fallecidos diarios COVID\*



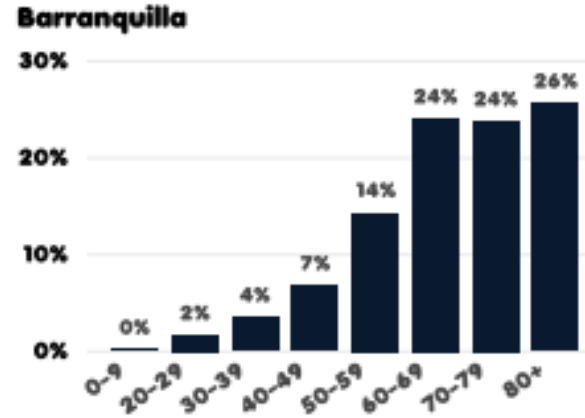
Fuente: INS

## Fallecidos muerte natural residentes en BAQ



Fuente: RIAF

## Fallecidos por grupo etario



Fuente: INS

## Total fallecidos

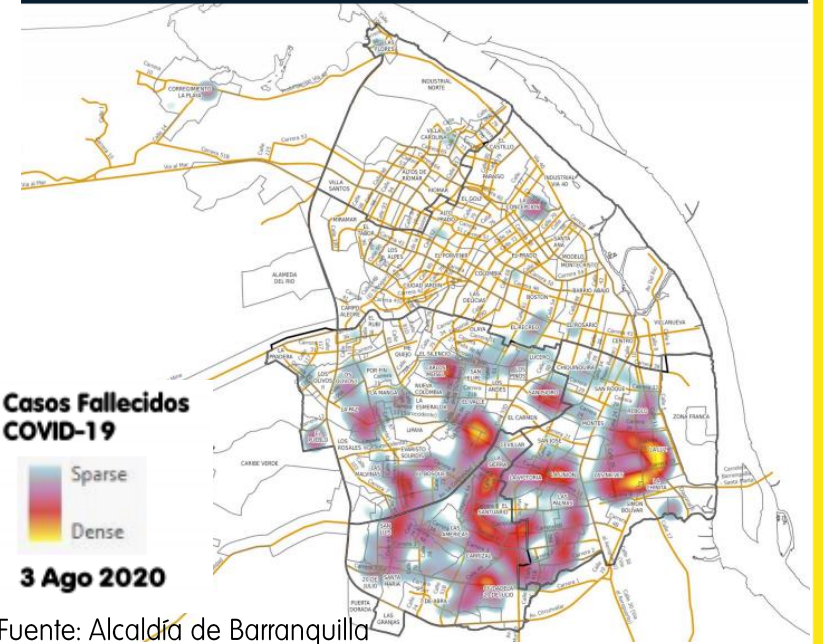
1.496

## Fecha actualización

03 / 08 /2020

## #DependeDeTodos

## Concentración de los fallecidos por zonas



## Notas

- Más del 70% de los fallecidos en Barranquilla corresponden a personas mayores de 60 años.
- Datos PRELIMINARES se ajustan día a día con el reporte del INS, los últimos 15 días NO deben ser considerados para marcar una tendencia.

# #DependeDeTodos

---



ALCALDÍA DE  
**BARRANQUILLA** / Soy **BARRANQUILLA**